



COLEGIO AURORA DE CHILE
CORMUN - RANCAGUA

Taller de Periodismo



Profesora:
Katherine Pizarro A.

ENSEÑANZA CENTRADA EN LA CALIDAD, AMOR Y DISCIPLINA





COLEGIO AURORA DE CHILE
CORMUN - RANCAGUA

¡Buenos días, estudiantes de Segundo Ciclo!

Hoy veremos:

Anuario Escolar



ENSEÑANZA CENTRADA EN LA CALIDAD, AMOR Y DISCIPLINA



Materiales para el taller:

- Cuaderno (puedes usar uno viejo y reciclarlo)
- Estuche: lápiz mina, goma, destacador
- Mucho entusiasmo



La semana anterior:

Vimos de qué se
trataba un anuario
escolar



Objetivo del taller: Fomentar el periodismo escolar como medio de comunicación en el cual los estudiantes se expresen por medios escritos y audiovisuales, promoviendo el trabajo en equipo.



Toma apuntes:



Se conoce como **anuario** a la **publicación que aparece de manera anual** con información de utilidad para profesionales o especialistas de diferentes sectores.

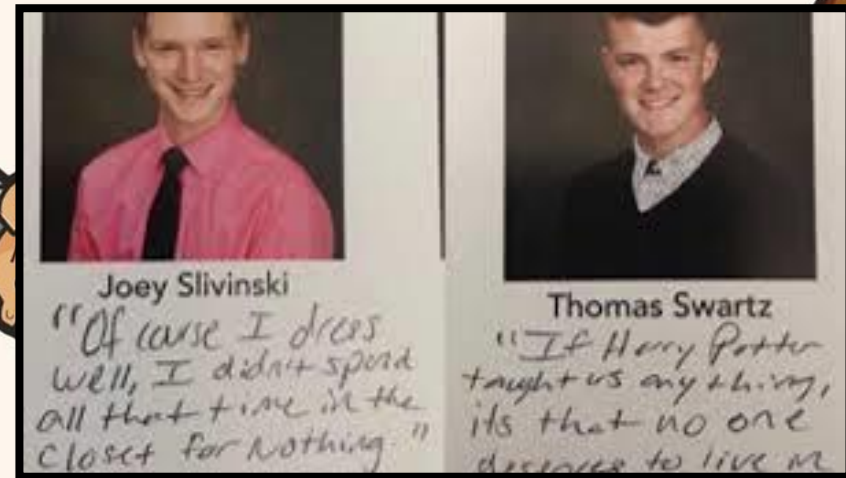
Los **anuarios escolares**, por otra parte, son **documentos** que registran las actividades que se realizaron en el último curso escolar. Por lo general incluyen fotografías de los alumnos, datos de los docentes y detalles de los proyectos que se llevaron a cabo.



Toma apuntes:

En el final del anuario se dejan páginas en blanco para que los estudiantes que compartieron las clases **firmen y realicen comentarios.**

Finalmente, el dueño del anuario lo recupera con las firmas de sus compañeros y puede guardarlo a modo de recuerdo del año que pasó.





En tu cuaderno:


- Anota la fecha correspondiente al día de hoy
- Como título, anota **“Anuario Escolar”**
- Copia el objetivo de la clase:

Objetivo: Planificar la producción de un anuario escolar mediante la recopilación de datos y evidencias gráficas de actividades del colegio




Toma apuntes:

Para llevar a cabo la producción de un anuario escolar, debemos planificar con anticipación las actividades que realizaremos como taller; proponiendo fechas estimativas para cada actividad.



Planificación:

1. Considerar las actividades que se incluirán en el anuario (cursos, aniversarios, actividades recreativas, etc.)
2. Organizar las tareas: recopilación de datos, evidencias gráficas (toma de fotografías)
3. Crear un cuadro resumen con fechas estimativas





Actividad:



Planifica la producción del anuario en un cuadro considerando:

- Actividades incluidas
- Tiempos de ejecución (fechas)
- Recopilación de evidencias gráficas (Fotografías)





COLEGIO AURORA DE CHILE
CORMUN - RANCAGUA

Comunícate conmigo

Taller de Periodismo

Profesora Katherine Pizarro A.

Whatsapp:
+56956556314

Email:
katherine.pizarro@colegio-auroradechile.cl

ENSEÑANZA CENTRADA EN LA CALIDAD, AMOR Y DISCIPLINA

